

写真アルバム登録型 専用販売サイト企画提案書

企業、団体様向け(学校、幼稚園)業務用アルバムスペース提供について

アルバム登録型販売サイト作成致します
学校などの集合写真もネットで受注販売可能です
芸能プロダクション関係企業様にもご活用頂けます
最安プラン月額**980円**より(初期費用1980円別)
サポートセンター(フリーダイヤル)
 **0120-527-377**
受付時間 10:00 ~ 17:00 (平日)
 **03-5986-1118**



株式会社クロスワン

東京都豊島区高松2-47-5

TEL:03-5986-1118 FAX:03-5986-1130

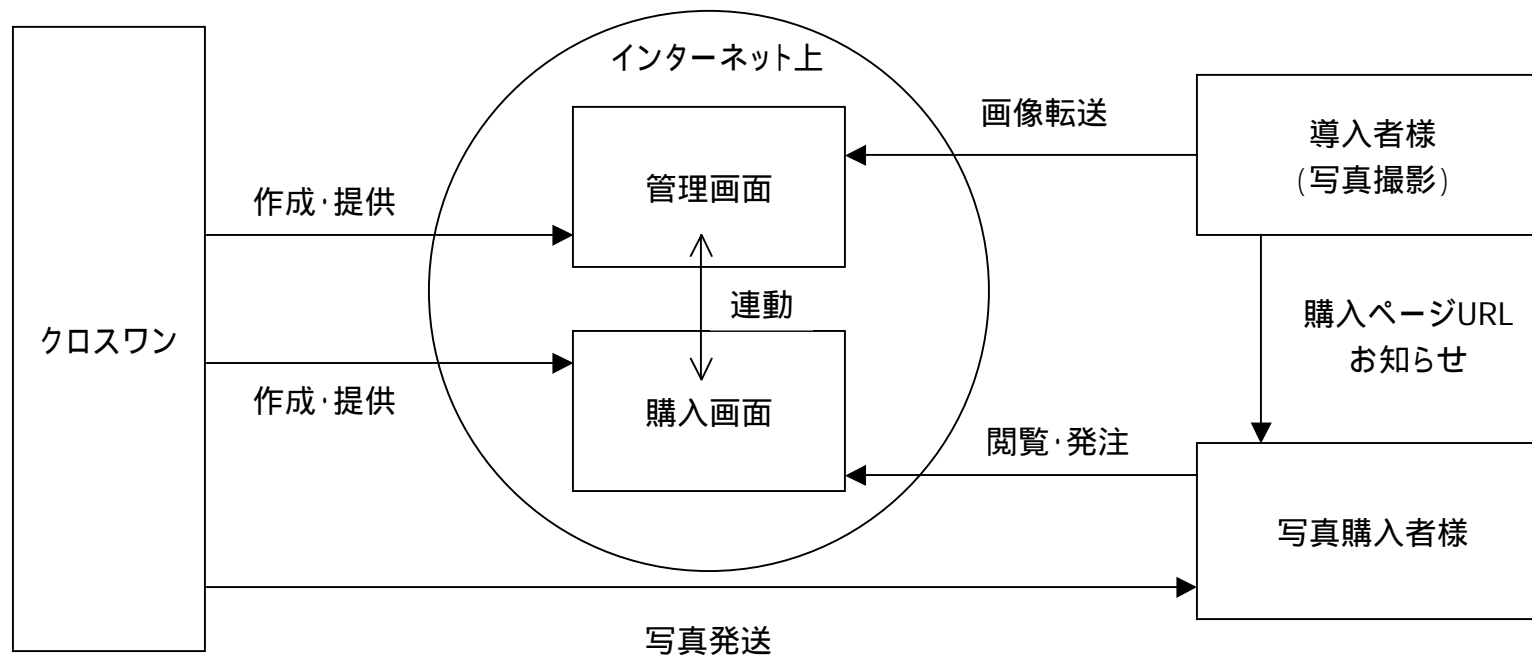
2008年9月5日改定

会社概要

- ◆ 社名 株式会社クロスワン
- ◆ 代表 取締役品川 あきら
- ◆ 住所 東京都豊島区高松2-47-5 TEL:03-5986-1118 FAX:03-5986-1130
- ◆ 資本金 5200万円 (300万20年度増資予定)
- ◆ 設立 平成元年1月31日
- ◆ 社員数 正社員 2名 バイト 5名(2007/10/10現在)
- ◆ 事業内容 WEBコンテンツの企画制作、管理運営・及び各種自動販売機の開発等「国内&海外」
自社企画制作運営管理サイト
「<http://photo-cross.jp/>」ABC格安・高品質デジカメプリント 300万PV
特徴「電子マネー対応による会費の徴収&コンビニ決算による通信販売」YAHOO登録サイト
状況「写真販売実績・最高月間200万枚以上、1万件以上・自社ラボ取得より2年目」
アルバム&コミュニケーションサイト・30サイト以上の企画&作製
情報サイト ・100サイト以上作製(多言語化サイト実績多数)
国内通販サイト ・5サイト企画制作管理運営「www.9631.co.jp」ABC.みんなのdvd屋さん
株)KDDI・株)デジタルチェック・株)ウェブマネー、NTTコミュニケーションズ「ちょコム」、DSK(株)
ネットマイル、NP後払い、JCB・アメックス・ダイナース正規取次店、BitCash(ビットキャッシュ)
- ◆ 取引先
- ◆ 現在の主要業務 ソフト開発、「モバフォト」の、プリント及び販売&売上管理、システム開発販売
- ◆ 主要取引銀行 巢鴨信用金庫 池袋支店

目的・サービスフロー

写真の管理・販売業務を行なうにあたり、株式会社クロスワンがネットワーク上にサーバを配置し管理画面の作成、専用販売ページの作成をするサービス。
導入者様にとっては、選任の管理者を配置する必要も無く、サーバのメンテナンスやソフトのバージョンアップ、データのバックアップなどもインターネット経由にて、株式会社クロスワンが行なう為少ない投資で業務効率を向上させることが可能となる。



サンプル



学校・幼稚園用サンプル

購入ページTOP <http://test-photo2.dmj.ne.jp/>

管理ページ <http://test-photo2.dmj.ne.jp/wis/>

ブライダル用サンプル

購入ページTOP <http://test-photo1.dmj.ne.jp/>

管理ページ <http://test-photo1.dmj.ne.jp/wis/>



導入のメリット・主な使用用途

導入のメリット

- A) 低価格販売期間を限定し集客、期間終了後販売単価を上げ持続販売による売上げUP期待できます。
- B) インターネットを使った発注機能により、時間的制約、地区的制限無しに写真の販売が可能となる。
- C) 顧客のデータ管理機能(年間販売内容等)により、「CD作成」「アルバム本」作成等の2次使用が可能となる。(携帯用待ち受け画像の作成も可能です)
- D) 弊社が主に契約している「格安料金での配送」「コンビニ収納代行」「サポート業務」等も、導入者様が利用可能となる。(別途料金)
- E) 充実「管理システム」画面で、管理者権限による注文の確認・変更・取消も簡単操作可能。
- F) ログインサイト機能(HPの来訪者情報)、フォルダパスワード機能等の機能により、安心安全な運営が可能。(一部オプション)
- G) 自社オリジナル商品販売、自社プリントも可能。

主な使用用途

- I. 学校、幼稚園等の運動会・文化祭etc各種行事写真販売。
- II. 企業、団体、地域等の祭事・スポーツ大会の各種の写真販売。
- III. 結婚式、同窓会等の遠隔地の方々が集まった後の行事写真販売。
- IV. 旅行会社のツアーユーザー向けサービス写真販売。
- V. 芸能コンサート、ファンクラブ等の写真販売。

料金プラン Sプラン

初期費用:1サイト毎に「8,000円」 短期イベント用(90日間)

初回設定基本内容

1. サイトTOPページのデザイン自由設定
2. フォルダ別パスワード設定
3. 受注管理用ページのログインIDとPW設定
4. 注文時のオーダー確認のカスタマイズ(当社指定部分)
5. 受注メール文面のカスタマイズ及びメールアドレス設定
6. 明細書内の管理者名の付加と画像の変更(当社指定部分)
7. アルバム管理遠隔サポート1時間(サポートQ's使用)
8. 木曜日プリント・金曜日発送、月4,5回無料メール便送付付き
(送付先住所は管理者住所のみ、オプションにて注文ごと送付も可、別途打ち合わせ)

料金

プラン	料金
SプランA「500MB」コース (短期契約)一括支払	12,000円
SプランB「1GB」コース (短期契約)一括支払	20,000円

スポーツイベント、冠婚葬祭、同窓会、旅行イベント、芸能コンサート等にお勧め

料金プラン Mプラン

初期費用:1サイト毎に「8,000円」

初回設定基本内容

1. サイトTOPページのデザイン自由設定
2. フォルダ別パスワード設定
3. 受注管理用ページのログインIDとPW設定
4. 注文時のオーダー確認のカスタマイズ(当社指定部分)
5. 受注メール文面のカスタマイズ及びメールアドレス設定
6. 明細書内の管理者名の付加と画像の変更(当社指定部分)
7. アルバム管理遠隔サポート1時間(サポートQ's使用)
8. 木曜日プリント・金曜日発送、月4,5回無料メール便送付付き(送付先住所は管理者住所のみ、オプションにて注文ごと送付も可、別途打ち合わせ)

1年契約金前払いは2か月分サービス(約25%off)

料金

プラン	料金
MプランA「500MB」コース (1年契約)月々支払	3,000円
MプランA「500MB」コース (1年契約)1年分一括支払	30,000円
MプランB「1GB」コース (1年契約)月々支払	5,000円
MプランB「1GB」コース (1年契約)1年分一括支払	50,000円
MプランC「2GB」コース (1年契約)月々支払	8,000円
MプランC「2GB」コース (1年契約)1年分一括支払	80,000円
MプランD「3GB」コース (1年契約)月々支払	10,000円
MプランD「3GB」コース (1年契約)1年分一括支払	100,000円

料金プラン Gプラン

初期費用:10サイト毎に「70,000円」 業務用

初回設定基本内容

1. サイトTOPページのログインIDとPW設定
2. 受注管理用ページのログインIDとPW設定
3. 注文時のオーダー確認のカスタマイズ(当社指定部分)
4. 受注メール文面のカスタマイズ及びメールアドレス設定
5. 明細書内の管理者名の付加と画像の変更(当社指定部分)
6. アルバム管理遠隔サポート12時間(サポートQ's使用)
7. 木曜日プリント・金曜日発送、月4,5回無料メール便送付付き(送付先住所は管理者住所のみ、オプションにて注文ごと送付も可、別途打ち合わせ)

料金

プラン	料金
GプランA「500MB」コース (1年契約)月々支払	20,000円
GプランA「500MB」コース (1年契約)1年分一括支払	200,000円
GプランB「1GB」コース (1年契約)月々支払	40,000円
GプランB「1GB」コース (1年契約)1年分一括支払	400,000円

料金プラン おまかせ重量課金プラン

初期費用:1サイト毎に「1,980円」

初回設定基本内容

1. サイトTOPページのログインIDとPW設定(当社指定)
2. 受注管理用ページのログインIDとPW設定(当社指定)
3. 注文時のオーダー確認画面は当社指定テンプレート使用

使用制限

1. アルバム内フォルダ3種(1種につき30画像まで登録可)
3フォルダ合計画像数100枚まで
2. 画像更新は月1回のみ(100枚まで)当社指定日に更新
3. 受注メール、明細書等、当社テンプレート使用
4. 支払方法、銀行前払いのみ(当社にて入金確認)
5. Lサイズのみ、当社指定印画紙にてプリント
6. 販売価格の35%を手数料として当社へお支払い頂きます。
(販売価格は50円以上にて初回打ち合わせ)

料金

プラン	料金
おまかせ重量課金プラン (1年契約)1年分一括支払のみ	11,760円 (月980円)

小規模な保育園、幼稚園、老人会、スポーツ団体、少人数ツアー会社、個人プロマイド販売にご利用可能

追加オプション

配送代行	【ヤマトメール便】通常便（包装費込み）	120円（1通Lサイズ350枚まで） 注1	
	【ヤマトメール便】速達便（包装費込み）	220円（1通Lサイズ350枚まで） 注1	
	【西濃運輸】宅配便（全国一律・包装費込み）	480円（1通2000枚まで）	
	当社包装紙と別包装致します 料金は前納の為、サイト管理者が 当社口座入金後の発送になります 包装資材持込の場合、上記金額より 10円～30円値引き可能です 注1 ：サイズ混合注文はサイズ・枚数により、2通となる場合がございます。		
収納代行	当社銀行口座利用（平日のみ）	50円（1件）	
	ちょコム口座利用（365日24時間）	50円（1件）	
	コンビニ支払利用（365日24時間）	250円（1件）「月間100件以上で1件あたり150円」	
	コンビニ支払にて未入金の場合はサイト管理者に債権譲渡し未入金金額をサイト管理者より徴収させていただきます。 収納代金の支払いに関しましては、月末締めのお翌々月払いとさせていただきます。コンビニ収納も月締めにより相殺計算等をさせていただきます。		
物販機能付加	当社販売商品	1商品当り0～20%のマージン当社より支払 無料	
	御社販売商品	現状、預かり在庫管理問題にて対応不可	
クロスグッズ販売	Pアルバム、ストラップ等、クロスワン販売の商品	15円（相談可）	
自社商品販売 ・プリント	商品販売	自社取引先の商品（マグカップ・Tシャツ等）	10円（相談可）
	プリント	自社プリントを行う場合	2円（相談可）

追加オプション

サポート業務代行 (契約時にご相談ください)	基本サポート月額	1,500円	
	メール問合せサポート (1件)	150円	
	電話サポート (1件)	80円	
	フリーダイヤルサポート (1件)	150円 (通話料含む)	
	サポートQ's遠隔サポート (1件)	800円 (通話料及び通信料含む)	
	ユーザーの環境によりサポートできない場合も御座います。 上記サポート詳細は別途打合せを要します。		
特殊カスタマイズ	配送方法の当社指定以外業者利用	別途実費	
	収納方法の当社指定以外業者利用	別途実費	
	特赦なサイトデザイン等の変更	別途実費	
携帯電話対応サービス (ドコモ、AU、ソフトバンク)	閲覧のみ	初期設定費(1サイト毎)	3,000円
	販売可能	初期設定費(1サイト毎)	7,000円
	キャリア・機種により一部画像の大きさ制限により表示されない場合が御座います。 Gプラン単位、割引は対応されません。 アプリ等の使用には別途費用が加算される場合が御座います。 月額20%増しとなります。 携帯電話フルブラウザでの基本ラインは含まないものとする。		

追加オプション

(税別)

画像登録代行	CD	基本料:200円	画像1枚毎に10円
	FTP	基本料:100円	画像1枚毎に10円
	アルバム内フォルダ作成(1フォルダ毎)		50円
画像名リネーム	画像1枚毎		10円
	DSC00835.JPG ~ DSC10834.JPGから0000.JPG ~ 9999.JPG番等通し番号にリネーム リネーム方法により、不可能な場合や料金追加の場合がございます。		
画像補正	赤目、逆光(一部)		20円
画像完全補正	1時間(作業時間)		2,000円(芸能用)
集合写真タイトル入れ	2Lサイズ以上		100円 ~
集合写真欠席者組込	2Lサイズ以上		200円 ~
展示用見本写真作成	A1サイズポスター(Lサイズ36枚配置)		3,150円(インクジェットプリンタ使用)
注文書入力代行	1件(住所等入力項目による)		50円 ~
販売ページ(index.html)	SEO/アフィリエイト		1ページ5,000円 ~
ヘッダー・フッター	現状HPとの連結など		2,500円 ~
その他HP作成			10,000円 ~
各種登録代行			登録内容により変動
PW2フォルダ追加	2重パスワードフォルダの追加		100円(1件)
ポストカード作成機能追加	初期費用		2,000円

管理画面 ログイン

オプションで画像登録代行も行なっております。

商業アルバム・管理ログイン

メールアドレス

パスワード

■ 管理画面操作環境: WinXP以降推奨・IE 7以降推奨
管理画面アクセスは個人情報保護の為、アクセスログ等
を取得しております。

「管理画面からの写真注文の場合は必ず、自社アルバム
サイトを閉じて行ってください」
(上記は買い物カゴ(写真購入)、ポストカード作成等を行う上
でPCのクッキー&セッション情報を正確に取得する為です。
重複情報防止の為)

メールアドレスとパスワードを入力
してログイン。
ログイン後、ログイン後のメニュー
画面に移行

ログイン後のメニュー画面

[< 商業アルバム管理ページTOP >](#) [< カリントの内容 >](#) [< 設定 >](#) [< 受注管理 >](#) [< ログアウト >](#)

管理画面

受注管理 - 1

受注一覧

< 商業アルバム管理ページTOP > < プリントの内容 > < 設定 > < 受注管理 > < ログアウト >

件数: 32件 前の100件へ 次の100件へ | [検索条件へ戻る](#)

売上:0円 支払:0円 利益:0円

検索結果									
注文番号(日時) ★印は通信費アリ	お名前<メールアドレス>	金額	原価	差引	決済種別	入金	出荷状況	処理	管理
253 (2008-09-04 10:58:46) ★	しながわ < test-photo2@9631.co.jp >	3016980円	489230円	2527750円	後払いB	未入金	注文保留	test-photo2	管理
250 (2008-09-04 10:44:34) ★◎	sinagawa < test-photo2@9631.co.jp >	40580円	8586円	31994円	後払いC	未入金	プリント待ち	test-photo2	管理
238 (2008-09-02 23:21:54)	p@ < test-photo2@9631.co.jp >	320円	186円	134円	銀行振込B	入金済み	プリント待ち	test-photo2	管理
234 (2008-09-02 15:44:40) ◎	クロス太郎 < test-photo2@9631.co.jp >	3800円	410円	3390円	後払いB	未入金	注文保留	test-photo2	管理
233 (2008-09-02 15:43:40)	yamada < test-photo2@9631.co.jp >	80円	150円	-70円	後払いA	未入金	プリント待ち	test-photo2	管理
217 (2008-09-02 13:50:10) ★	しながわ < test-photo2@9631.co.jp >	2800円	1156円	1644円	銀行振込B	未入金	プリント待ち	test-photo2	管理

「管理」をクリックすることにより、詳細情報を確認できます。

管理画面

受注管理 - 2

<商業アルバム管理ページTOP> <プリントの内容> <設定> <受注管理> <ログアウト>

[検索結果へ戻る](#) | [検索条件へ戻る](#)

受注管理					
注文番号 (日時)	お名前<メールアドレス>	金額	決済種別	入金	出荷状況
234 (2008-09-02 15:44:40)	クロス太郎 <test-photo2@9631.co.jp>	送料 0円 手数料 0円 合計 3800円	後払いB	未入金	注文保留 0秒

お客様情報	
お名前	クロス太郎
請求宛名	
メールアドレス	test-photo2@9631.co.jp
簡単注文パスワード	
ご住所	〒1710042 東京都豊島区高松2-47-5
お電話番号	0359861118
配達オプション	
通信欄	
一行メモ (NL向け)	

購入商品一覧				
サイズ	枚数	単価	価格	
写真 マグカップ	1枚	3000円	3,000円	
写真 L_Kodak_PPT	1枚	100円	100円	
写真 6PW	1枚	700円	700円	
		送料	0円	
		手数料	0円	
		合計	3800円	

原価購入商品一覧				
サイズ	枚数	単価	価格	
写真 マグカップ	1枚	15円	15円	
写真 L_Kodak_PPT	1枚	15.8円	16円	
写真 6PW	1枚	259円	259円	
		送料	120円	
		手数料	0円	
		合計	410円	

注文時に記入された通信欄。通信欄に記入がある場合受注一覧にて マークが付きます。

原価の合計です。購入者様へのご請求額です

購入者様へのご請求金額です。

収納代行を依頼している場合は、変更不可

「プリント待ち」の場合のみ「注文保留」「キャンセル」に変更可能

情報変更テーブル	
入金情報	入金日 ----年 --月 --日 <input type="checkbox"/> 今日の日付 <input checked="" type="radio"/> 未入金 <input type="radio"/> 入金済み <input type="checkbox"/> 入金処理完了メールを送信
出荷状況	処理日 ----年 --月 --日 <input type="checkbox"/> 今日の日付 <input type="radio"/> プリント待ち <input checked="" type="radio"/> 注文保留 <input type="radio"/> キャンセル <input type="radio"/> テスト
支払い方法	後払いB
変更する	

お客様情報変更テーブル	
お名前	クロス太郎
請求宛名	
メールアドレス	test-photo2@9631.co.jp
郵便番号	1710042
都道府県	東京都
住所1	豊島区高松2-47-5
住所2	
電話番号	0359861118
一行メモ (NL向け)	
お客様情報を変更する	

「プリント待ち」「プリント処理中」の場合のみ変更可能

変更事項について：当社の定めるルール以外での変更によるトラブル等の責任は一切負いかねます。

管理画面

フォルダ作成 - 1

登録した画像を入れるフォルダを予め作成する。

The screenshot shows a web interface for managing a photo album. At the top, there are navigation links: < 商業アルバム管理ページTOP >, < プリントの内容 >, < 設定 >, < 愛注管理 >, < ログアウト >. The main heading is "トップ [非公開]". Below this, it states "このフォルダの画像は公開されません。" and provides a public URL: "このフォルダの公開用 URL <http://test-photo2.dnsm.jp/a/album/>". There are options for "100件表示" and "1000件表示", and a search bar with "検索" and "絞り込み" buttons. A red letter 'A' is placed over the "フォルダ作成" link in the search bar. Below the search bar, there are several folder icons: "test", "2009遠足", "校内施設", "卒業作品", and "PW2 PTA会合(予費) 8月30日". A red arrow points to two "PW2" folders with the text "←2重パスワードフォルダ". At the bottom, there is a "登録する" button and a "プリントへ追加する" button.

フォルダ作成をクリック



管理画面

フォルダ作成 - 1

フォルダ設定

フォルダ新規作成

名前

説明

この説明を各写真の説明に追加して表示させる

ディレクトリ名(日本語不可 半角小英数字のみ)

http://test-photo2.dmj.ne.jp/a/album/0/*****/
上記URLの赤字の部分になります。同じディレクトリ名は使えません。

他の人もプリントが出来るようにする

上位カテゴリ

フォルダ名や説明文を入力。
ディレクトリ名はフォルダに
英数字の名前をつける。

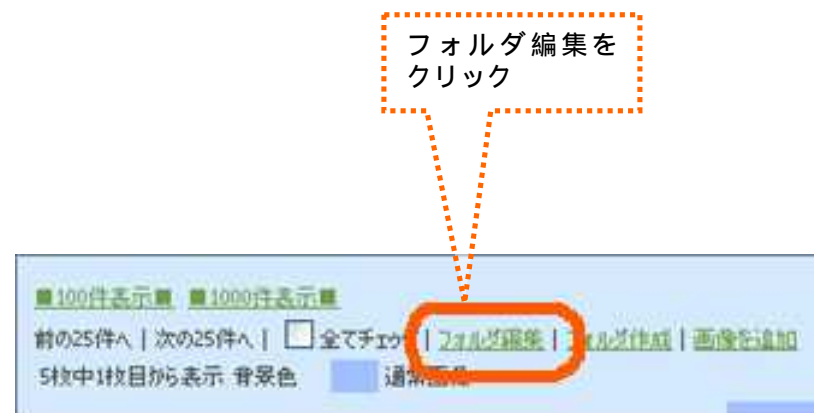
作成したフォルダ
が表示される。




「PW2」フォルダについて
2重パスワード設定のできるフォルダです。
「共有パスワード」以外にもうひとつパスワードを設定
することができます。
追加や削除はクロスワンまでお問い合わせください。

管理画面

フォルダ編集 - 1



フォルダ編集を
クリック



編集したいフォルダを
クリック。

管理画面

フォルダ編集 - 2

フォルダ設定

フォルダ情報変更

名前
2009遠足

説明
友達パスワードが知らないと閲覧及び購入は出来ません。
パスワード「0000」
下階層フォルダもパスワードに準じます。

この説明部分は「html」に対応しておりますので文字色やフォント体系やリンクや画像も説明文に可能に成ります。

この説明を各写真の説明に追加して表示させる

ディレクトリ名(日本語不可 半角小英数字のみ)
003
http://test-photo2.dmj.ne.jp/a/album/0/*****/
上記URLの赤字の部分になります。同じディレクトリ名は使えません。

↓フォルダ毎の公開設定

非公開 友達のみ(パスワード) 公開

他の人もプリントが出来るようにする

B 上位カテゴリ トップ

変更する

C このフォルダを 削除する

フォルダ毎の公開設定

こちらで公開・非公開を設定しただけでは、公開が有効にはならない。
「個人情報設定」のアルバム公開「公開する」項目にて公開を許可することにより、フォルダ毎の公開設定がすべて有効になる。

「友達公開」をする場合は、「個人情報設定」にて「共有パスワード」の設定を行い、見せたい方にパスワード知らせる。

編集後、「変更する」をクリック。

フォルダを削除する場合は「削除する」をクリック。

管理画面

画像登録(ファイル転送) - 1

■100件表示 ■1000件表示
前の25件へ | 次の25件へ | 全てチェック | フォルダ検索 | フォルダ作成 | **画像を追加**
5枚中1枚目から表示 背景色 通常画像

画像を追加をクリック

写真をどのフォルダへ登録するか選択する。

選択後、「アップロードする」をクリック。

画像アップロード

追加するファイルを選んでください。
画像ファイルの大きさによっては多少時間がかかる場合があります。

ファイル1

ファイル2

~省略~

ファイル19

ファイル20

登録するフォルダを選択してください。

- トップ
- test
- 2009遠足(公開)
 - 2年生クラス
(喜び川)(友達)
 - 1年生クラス
(愛宕山)(友達)
- 校内施設(公開)
- 卒業作品(公開)
- PTA会合(予算)
8月30日
- 職員研修「茨城県」
7月5日
- 同窓会:2000年卒
8月17日

「参照」をクリックし登録する画像を1つ1つ選択する。

管理画面

画像登録(ファイル転送) - 2

写真を登録したフォルダ名が表示される。

校内施設 [公開]

1960年設立 正門 体育館プール図書室食堂 職員室 送ぎ小屋

このフォルダの公開用 URL <http://test-photo2.dmj.ne.jp/a/album/0/002>

■100件表示 ■1000件表示

前の25件へ | 次の25件へ | 全てチェック | [フォルダ編集](#) | [フォルダ作成](#) | [画像を追加](#)
3枚中1枚目から表示 背景色 通常画像

 上へ

		
<input type="checkbox"/> Bamboo - G .. 参照回数 3回	<input type="checkbox"/> Flower - G .. 参照回数 3回	<input type="checkbox"/> Leaf - Gal .. 参照回数 4回

■100件表示 ■1000件表示

前の25件へ | 次の25件へ | 全てチェック | [フォルダ編集](#) | [フォルダ作成](#) | [画像を追加](#)
3枚中1枚目から表示 背景色 通常画像

校内施設(公開) に

登録した写真のサムネイルが表示される。

管理画面

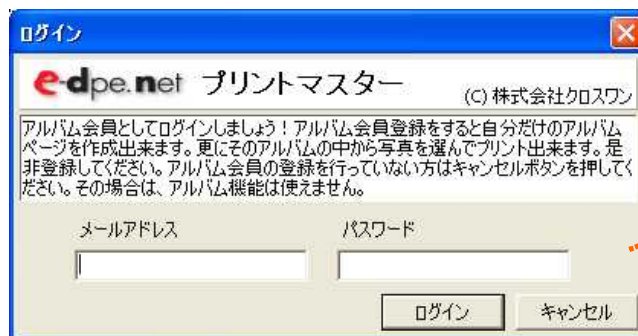
画像登録(専用ソフト) - 1



専用ソフト「primas」
にてアルバムに画像登
録できます。



アルバムにログインする



メールアドレスとパスワ
ードを入力しログイン

ログインすると表示名に登録
した名前が表示されます。



管理画面

画像登録(専用ソフト) - 2



プリントに追加する画像を選択し
画像送信を開始する。



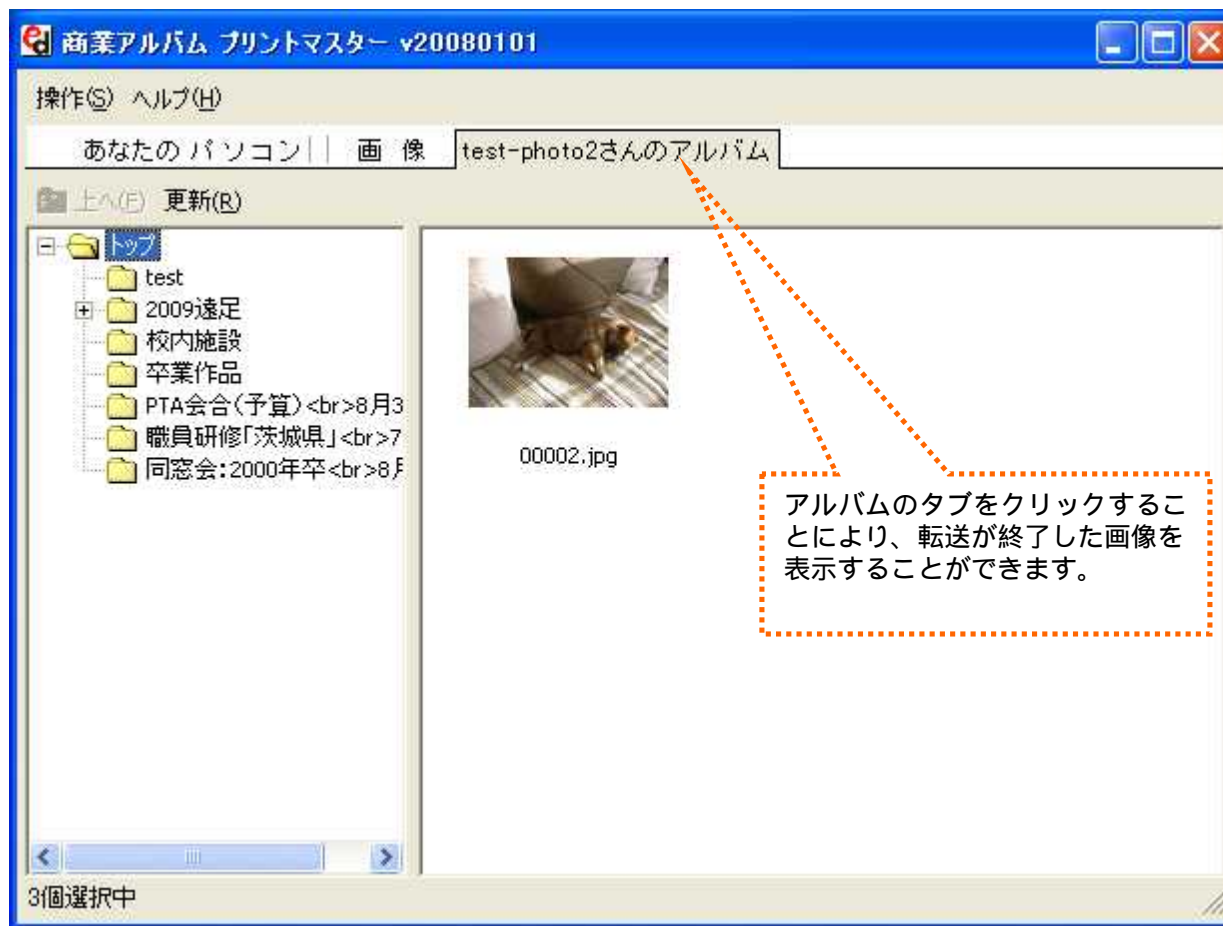
画像送信を開始する。

進行状況が表示されます。



管理画面

画像登録(専用ソフト) - 3



管理画面

画像登録(専用ソフト) - 4

< [商業アルバム管理ページTOP](#) > < [プリントの内容](#) > < [設定](#) > < [受注管理](#) > < [ログアウト](#) >

管理画面から、商業アルバム管理ページTOPに入ると画像がご覧になれます。

このフォルダの公開用 URL <http://test-photo2.dmj.ne.jp/a/album/>

■ 100件表示 ■ 1000件表示 ■

前の25件へ | 次の25件へ | 全てチェック | フォルダ編集 | フォルダ作成 | [画像を追加](#)

3枚中1枚目から表示 背景色 通常画像

test	2009遠足	校内施設	卒業作品	PW2 PTA会合(予算) 8月30日
PW2 職員研修「茨城県」 7月5日	PW2 同窓会:2000年卒 8月17日	<input type="checkbox"/> 00004.jpg	<input type="checkbox"/> 00003.jpg	<input type="checkbox"/> 00002.jpg

■ 100件表示 ■ ■ 1000件表示 ■

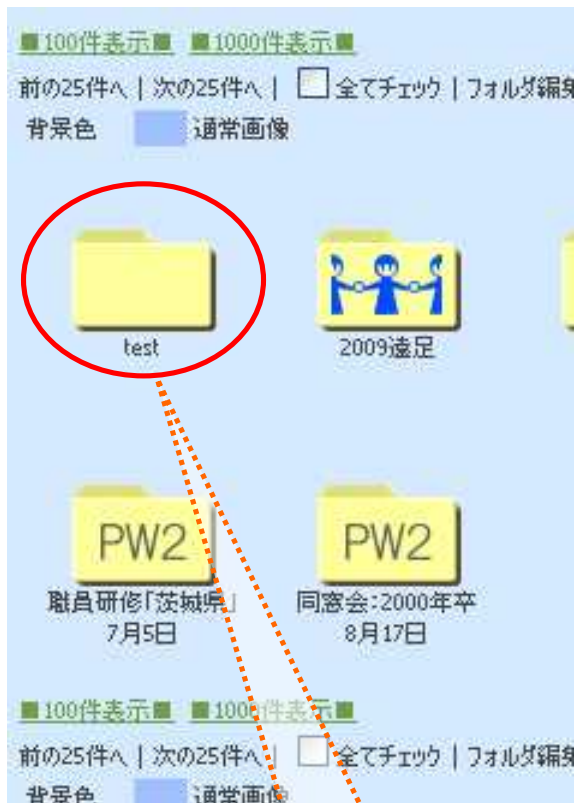
前の25件へ | 次の25件へ | 全てチェック | フォルダ編集 | フォルダ作成 | [画像を追加](#)

3枚中1枚目から表示 背景色 通常画像

アルバム内にアップロードした画像が表示されます。

管理画面


画像編集 - 1



編集したい画像が入っているフォルダをクリック



編集したい画像をクリック



管理画面

画像編集 - 2

編集後、
「情報を更新する」をクリック。

管理画面

画像編集 - 3

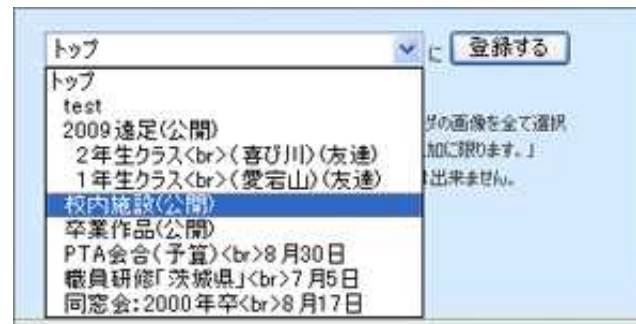


移動したい画像が入っているフォルダをクリック

移動したい画像にチェックを入れる



移動したいフォルダを選択し、「登録する」をクリック



管理画面

画像編集 - 4



削除したい画像が入っているフォルダをクリック




削除したい画像にチェックを入れる

「削除する」をクリック

管理画面

各種設定

[< 商業アルバム管理ページTOP >](#) [< プリントの内容 >](#) [< 設定 >](#) [< 受注管理 >](#) [< ログアウト >](#)



個人設定

[個人情報設定](#)

ここでは住所やパスワードを変更出来ます。

[価格設定](#)

価格の設定ができます。

[HTML設定](#)

HTMLの設定ができます。

[送信メール](#)

送信メールの設定ができます。

[支払方法](#)

支払方法の設定ができます。

管理画面

個人情報設定 - 1

個人情報修正

お名前 全角20文字程度

ニックネーム 半角英数字・半角カタカナ・半角英記号

～省略～

自己紹介 アルバムページのトップページに表示されます

～省略～

お届け先情報

郵便番号

都道府県

住所

マンション・ビル名等

電話番号

その他の設定

アルバム公開 公開する

共有パスワード 半角記号英数字20文字まで



アルバム公開「公開する」項目にて公開を許可することにより、フォルダ毎の公開設定がすべて有効になる。

[< 商業アルバム管理ページTOP >](#) [< プリントの内容 >](#) [< 設定 >](#) [< 受注管理 >](#) [< ログアウト >](#)

アルバム公開 意思確認

現在あなたはアルバムの公開を行っていませんので、公開の意思を確認させていただきます。以下の説明を読んで納得して頂ける方のみアルバムの公開が出来ます。

公開されたアルバムは、あなた以外の方が自由に閲覧、プリントを行えるようになります。「閲覧だけを許可する」等は設定を行うことは出来ませんので予めご了承ください。

フォルダごとに公開する、しないの設定が出来ますので、公開したい写真だけを選んで公開することも可能です。あなたのアルバム全体を非公開にしたい場合は、[個人情報設定](#)からいつでも可能です。但し、既にプリントとして注文されてしまった写真の取り消しは出来ませんので、この点もご了承ください。

アルバムを公開したことにより発生したトラブル等は当サイトに一切の責任は無いものとします。

[私は上記項目を納得し了承した上でアルバムを公開します](#)

[私はアルバムを公開しません](#)

「公開する」にチェックを入れて「変更する」ボタンを押した場合「公開意思確認」のページが表示されます。注意事項に同意できる方のみ、公開。

公開を許可することにより、フォルダ毎の公開設定が有効になる。

「友達公開」をする場合は、「共有パスワード」の設定を行い、見せたい方にパスワードを知らせる。

管理画面

価格設定 - 1

サイズ一覧

サイズ	提供価格	価格	選択可能	—
L_size	7.40円	20.00 円	<input checked="" type="checkbox"/>	変更
KG	21.00円	50.00 円	<input checked="" type="checkbox"/>	変更
2L_size	32.00円	80.00 円	<input checked="" type="checkbox"/>	変更
6P	198.00円	500.00 円	<input checked="" type="checkbox"/>	変更
LWT	5.90円	50.00 円	<input checked="" type="checkbox"/>	変更
PostCard	28.00円	100.00 円	<input checked="" type="checkbox"/>	変更
PostCard_red	33.00円	150.00 円	<input checked="" type="checkbox"/>	変更
L_size_PPT	13.40円	80.00 円	<input checked="" type="checkbox"/>	変更
～省略～				
2LWT_Fuji	43.00円	180.00 円	<input checked="" type="checkbox"/>	変更
カレンダー	15.00円	1200.00 円	<input checked="" type="checkbox"/>	変更
マグカップ	15.00円	3000.00 円	<input checked="" type="checkbox"/>	変更
Tシャツ	15.00円	2500.00 円	<input checked="" type="checkbox"/>	変更
キーホルダー	15.00円	500.00 円	<input checked="" type="checkbox"/>	変更
①オリジナル商品	15.00円	500.00 円	<input checked="" type="checkbox"/>	変更
②オリジナル商品	15.00円	600.00 円	<input checked="" type="checkbox"/>	変更
③オリジナル商品	15.00円	700.00 円	<input checked="" type="checkbox"/>	変更
自社L版	2.00円	円	<input type="checkbox"/>	変更

価格の数字を変更し
購入画面で選択可能
にするかのチェック
をして
更新ボタンを押して
確定する。

外部にお取り引き先がある場合のみ選択してください。
クロスワンでは作成できません。
あくまで、お写真と一緒に受注することができます。
使用料として15円かかります。
「自社L版」は当社以外のプリント用です。使用料が2円かかります。

この他にもご要望があれば追加可能となります。

注1 : KG・6P・はがきのペーパーは当社オリジナルでのプリントになります。

注2 : 管理者様の当社への支払方法により、変更致します。(保証金が必要な場合もございます)

管理画面

メール送信 - 1

メール設定

オーダーメール

FROM 管理人test-photo2

署名

アルバム管理人の氏名と住所を記載
このアルバム (test-photo2) の運営
自由に文章を記載可能

FROM

ご注文確認メール

サブジェクト test-photo2の購入!

支払方法の詳細を表示させていところにPAYMENT_INFOと入れてください。
注文詳細を表示させていところにORDER_TABLEと入れてください。
注文者情報を表示させていところにCUSTOMER_INFOと入れてください。

本文

test-photo2様の支払条件等に記載

前払い確認メール

サブジェクト test-photo2様の前払

お客様の名前を表示させていところに CUSTOMER_NAMEと入れてください。
注文番号を表示させていところにORDER_IDと入れてください。
金額を表示させていところにPRICEと入れてください。

本文

test-photo2様の前払い支払条件等に記載

後払い確認メール

サブジェクト test-photo2様の後払

お客様の名前を表示させていところに CUSTOMER_NAMEと入れてください。
注文番号を表示させていところにORDER_IDと入れてください。
金額を表示させていところにPRICEと入れてください。

本文

test-photo2様の後払い支払条件等に記載

戻る

購入者様へ送信されるメールの文章を設定します。。

署名
ご注文確認メール
前払い確認メール
後払い確認メール

The screenshot shows a management interface for payment methods. It contains three sections, each for a different card type: MasterCard, Visa, and JCB. Each section has a title, a description, a checkbox for '利用の有無' (Usage), and a text area for '購入ページでの支払方法説明' (Payment method explanation on the purchase page). The 'MasterCard' and 'Visa' sections have their checkboxes checked, while the 'JCB' section has it unchecked.

ご購入者様が選択できる支払方法の設定を行います。

- ・利用の有無
- ・購入ページでの表示名
- ・購入ページでの支払方法説明
- ・ご注文の確認メール内のお支払い案内部分

を設定して頂きます。

管理画面

公開確認(公開) - 1

公開用のURLをクリックし確認

このフォルダの画像は公開されません。

このフォルダの公開用 URL <http://test-photo2.dmj.ne.jp/a/album/>

■100件表示 ■1000件表示

前の25件へ | 次の25件へ | 全てチェック | フォルダ編集 | フォルダ作成 | 画像

3枚中1枚目から表示 背景色 通常画像

test 2009遠足 校内施設

PW2 PW2

職員研修「茨城県」 7月5日 同窓会:2000年卒 8月17日

09004.jpg

■100件表示 ■1000件表示

公開を許可しているフォルダ

クロス学園のホームページ

2008年設立テスト学園グループ

学園長挨拶: 生徒指導部リレー: 雑談案内: 職員紹介: 学園生作品

test-photo2さんのアルバム >>> 検索ワード GO!

test2

■100件表示にする ■

前の35件へ 次の35件へ

2009遠足 校内施設 卒業作品 PW2 PW2 PW2

PTA会合(予備) 8月29日 職員研修「茨城県」 7月5日 同窓会:2000年卒 8月17日

プリントの内容確認

公開を許可しているフォルダ

管理画面

公開確認(友達公開) - 1

公開用のURLをクリックし確認

「お友達にこのページを薦める」にて、アルバムのURLをメールにて送信することができる。

このフォルダの公開用 URL <http://test-photo2.dmj.ne.jp/a/album/>

トップ [非公開]

このフォルダの画像は公開されません。

このフォルダの公開用 URL <http://test-photo2.dmj.ne.jp/a/album/>

■100件表示 ■1000件表示

前の25件へ | 次の25件へ | 全てチェック | フォルダ編集 | フォルダ作成 | 画像

3枚中1枚目から表示 背景色 通常画像

test 2009遠足 校内施設

PW2 PW2

職員研修「茨城県」 7月5日 同窓会:2000年卒 8月17日

00004.jpg

■100件表示 ■1000件表示

友達公開を許可しているフォルダ

クロス学園のホームページ

2008年設立テスト学園グループ

学園長挨拶: 生徒指導部リレー: 雑談室の: 職員紹介: 学園生作品

test-photo2さんのアルバム >>>

お友達パスワード GO!

test2

■100件表示 ■1000件表示

前の25件へ | 次の25件へ

2009遠足 校内施設 卒業作品 PW2 PW2 PW2

PTA会合(予備) 8月28日 職員研修「茨城県」 7月5日 同窓会:2000年卒 8月17日

プリントの内容確認

お友達パスワード部分に共有パスワードを入力する。フォルダを選択し観覧が可能。

友達公開を許可しているフォルダ

管理画面 ログアウト



ブラウザでのログアウト

購入画面

注文 - 1

クロス学園のホームページ
2008年設立テスト学園グループ

学園長挨拶: 生徒指導ポリシー: 施設案内: 職員紹介: 卒園生作品

test-photo2さんのアルバム [トップ](#)>

お友達パスワード

[トップ]

test2
■ 100件表示にする ■
前の35件へ 次の35件へ

2009遠足	校内施設	卒業作品	PW2 PTA会合(予算) 8月30日	PW2 職員研修「茨城県」 7月5日	PW2 同窓会:2000年卒 8月17日
--------	------	------	---------------------------	--------------------------	----------------------------

プリントの内容確認

友達公開しているフォルダ

公開しているフォルダ

イベント・月別も可能
フォルダ3階層まで作成可能

オプションで画像登録代行も行なっております。

リンク先変更可能

友達公開のフォルダを見る場合、ココにパスワード入力

購入画面

注文 - 2

test-photo2さんのアルバム [トップ>](#) - [2009遠足>](#) お友達パスワード

[2009遠足]

友達パスワードが知らないと閲覧及び購入は出来ません。
パスワード「0000」
下階層フォルダもパスワードに準じます。
この説明部分は「html」に対応しておりますので文字色やフォント体系やリンクや画像も説明文に可能に成ります。

■ 100件表示にする ■
前の35件へ / 次の35件へ 総数5枚中1枚目から表示



上へ



2年生クラス
(喜び川)



1年生クラス
(愛宕山)


 Canyon -
Gallery ..


 Desert - Gallery ..


 Lavender -
Galle ..


 Rainbow -
Galler ..


 Reflection - Gal ..

写真の下部チェックボックスにチェックを入れてプリントへ追加

フォルダ内の写真

オプションで画像名リネーム作業も行なっております。

購入画面

注文 - 3

写真のサムネイルをクリックして、拡大してからのご注文も可能



写真をプリントに追加

購入画面 注文 - 4

ゲストさん、ようこそ!!

写真注文内容 **写真注文ページ**



[アルバムへ](#)

プリントの内容

ここで注文サイズと枚数を指定してください。

プリントから個々の写真を消す場合は、数量を0か空にして「サイズ、枚数変更」ボタンを押して下さい

表示されている写真を 枚に 表示されている写真を に
↑変更した後[サイズ、枚数変更]ボタンを押してください。↑

写真	写真
	
Desert - GalleryPlayer.jpg	Canyon - GalleryPlayer.jpg
<input type="text" value="L_size"/> <input type="button" value="1"/> 枚	<input type="text" value="L_size"/> <input type="button" value="1"/> 枚

種類	枚数	単価	金額
写真 L_size	2枚	20円	40円
合計			40円

サイズ、枚数を変更した場合は**サイズ、枚数変更**ボタンを押して更新してから注文を行ってください。

◇ 承諾確認: 写真プリントは指定ラポとさせて頂きませす。

プリントに追加ボタンを押すと、プリントの内容ページに移ります。
続けてお写真を選択する場合は「写真注文ページ」をクリックしてください。

プリントの内容画面にてサイズ、枚数等を選択し、「サイズ、枚数変更」ボタンを押し、確定させる。

販売単価変更可能

プリント内容、合計枚数を確認し、「プリントを注文する」を押す。

購入画面

注文 - 5

ご住所入力部分を追加可能

学校受取等、追加可能

ご要望に合わせて、追加・変更可能

ゲストさん、ようこそ

写真注文内容 写真注文ページ

お客様情報の入力

お客様情報を入力して、直しければ「確認ボタン」を押してください。

お名前

電話番号

お支払い方法

銀行振込による前払いです。

前払い(銀行振込) 振込手数料はお客様のご負担となります。JNB等ネットでのお振込みも可能ですので、手数料がお得な場合がございます。

銀行振込による前払いです。

コンビニ後払い 振込手数料はお客様のご負担となります。JNB等ネットでのお振込みも可能ですので、手数料がお得な場合がございます。

test-photo2種の条件 test-photo2種の前払い支払条件及び注意

test-photo2種の後払い test-photo2種の後払い支払条件(自動)及び注意金額は支払条件(自動) 自由

test-photo2種の後払い test-photo2種の後払い支払条件(確認後プリント)及び注意支払条件(確認後プリント) 注意金額は自由(ただし、重複防止)

■通信欄ご質問、ご要望等御座いましたらお書きください。
色、濃度、サイズに対する調整は全て自動です。
ご指定を隔いても個別対応する事が出来ません。

種類	枚数	単価	金額
写真 L_size	2枚	20円	40円
合計			40円

サイズ、枚数を変更した場合はサイズ、枚数変更ボタンを押して更新してから注文を行ってください。
○ 承諾確認(写真プリント)は指定ありとさせていただきます。

確認する

お客様情報を入力する。

支払方法を選択

「確認する」をクリック

購入画面

注文 - 6

ゲストさん、ようこそ!!

[写真注文内容](#) [写真注文ページ](#)

最終確認

ご注文の最終確認となります。
この内容で宜しければ**注文する**ボタンを押してください。

お名前	クロス花子		
電話番号	0359861118		
■通信欄	要望を書きます		
種類	枚数	単価	金額
写真 L_size	2枚	20円	40円
		送料	120円
		前払い(銀行振込)手数料	円
		合計	160円

現在表示されている合計金額がご請求金額となります。宜しければ**注文する**ボタンを押してください。

お客様情報・注文内容・支払方法を確認し、
「注文する」を押す。
訂正する場合は「戻って修正する」を押し、戻る。

クロス学園のホームページ

2008年設立テスト学園グループ

学園長挨拶: 生徒指導ポリシー: 施設案内: 職員紹介: 卒園生作品

ゲストさん、ようこそ!! [写真注文ページ](#)

注文が完了しました

この度はご注文、誠に有難う御座いました。

ご注文確認メールを送信させて頂いております。メールを受信の上ご確認下さい。
5分以上経ってもご注文確認メールが届かない方はメールアドレスの入力を間違われている可能性があります。



Copyright (C) 2008 クロス学園(DPEデジカメプリントNETシステム) All Rights Reserved.
新規入園募集はしていません。

ヘッダー文章、リンク先、変更可能

フッター文章、リンク先、変更可能